

講演会参加方法

- ① ZOOM アプリを起動し、「ミーティングに参加」をクリックする。
- ② 12月1日にFAXでお知らせした参加方法の「ID」を入力し「参加」をクリックする。
- ③ 「パスコード」を入力し、「参加する」をクリックする。



Zoom

② ミーティングに参加する

ミーティング ID またはパーソナルリンク名
123 4567 8912

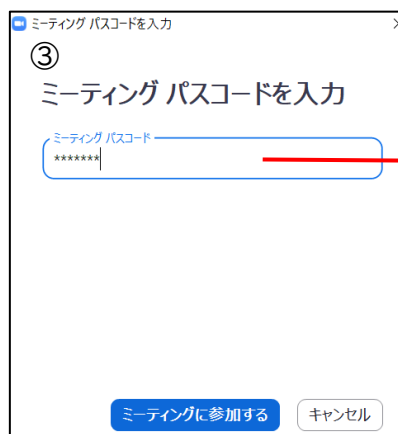
結netにしろ

☒ 将来のミーティングのためにこの名前を記憶する
☐ オーディオに接続しない
☐ 自分のビデオをオフにする

「参加」をクリックすると、当社のサービス利用規約とプライバシーポリシーに同意したことになります。

参加 キャンセル

IDを入力



ミーティング パスコードを入力

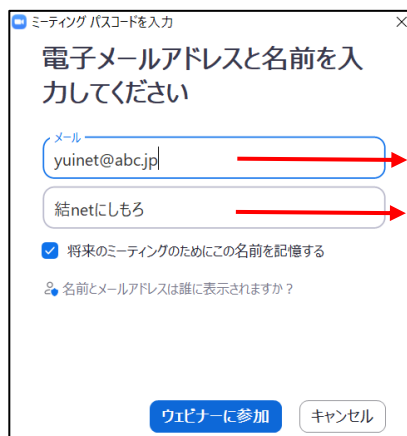
③ ミーティング パスコードを入力

ミーティング パスコード

ミーティングに参加する キャンセル

パスコードを入力

- ④ 「メールアドレス」と「名前(施設名等)」を入力して「続行または参加」をクリックする。



ミーティング パスコードを入力

電子メールアドレスと名前を入力してください

メール
yui-net@abc.jp

結netにしろ

☒ 将来のミーティングのためにこの名前を記憶する

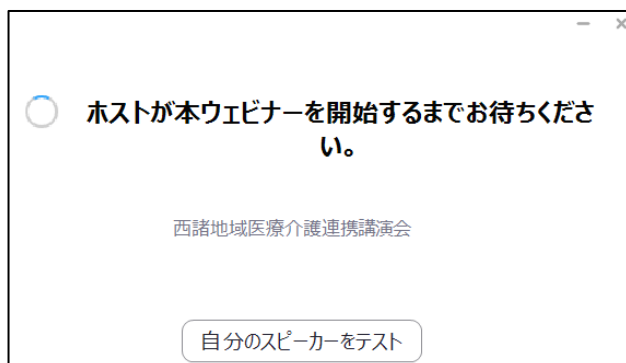
名前とメールアドレスは誰に表示されますか？

ウェビナーに参加 キャンセル

メールアドレスを入力

名前(施設名等)を入力

- ⑤ 接続されるまで待機する。



ホストが本ウェビナーを開始するまでお待ちください。

西諸地域医療介護連携講演会

自分のスピーカーをテスト